

基于商品条码
实施工业产品质量安全追溯

中国物品编码中心

2025年6月版

目录

背景介绍：	3
平台介绍：	3
样例	5
预包装工业产品追溯（生产企业）	6
一、 用户登录	6
二、 开始追溯（免费使用）	8
1. 企业备案	8
2. 新增商品	8
3. 激活商品追溯码	9
4. 填写追溯信息	10
三、 企业信息自查	11
1. 自查方式	11
四、 二维码下载及印刷	12
1. 下载方式	12
1. 印刷方式	13
1) 不改变外包装：	13
2) 预印刷：	13
3) 打印二维码：	13
4) 在线喷码：	13
5) 加贴标签	13
一、 用户登录	14
1. 用户注册：	14
2. 用户登录：	14
二、 扫码入库	15
三、 产品信息填报	15
四、 流向信息填报	15
非预包装工业产品追溯（生产企业）	18
一、 用户登录：	18
二、 开始追溯（免费使用）	18
三、 企业信息管理：	22
非预包装工业产品追溯（经营企业）	23
一、 用户登录：	23
二、 扫码入库	23
三、 产品信息填报：	23
四、 流向信息填报	23

背景介绍:

2024年10月,市场监管总局印发《市场监管总局关于推进重点工业产品质量安全追溯的实施意见》(国市监质监规〔2024〕6号),基于商品条码实施产品质量追溯得到市场监管总局认可并成为推荐方案之一。本指南充分调研企业现状,按照产品包装方式(预包装、非预包装)制定工业品追溯方案。

平台介绍:

中国食品(产品)安全追溯平台拥有生产企业追溯平台(易码追溯)、经营企业追溯平台、政府监管平台三个子平台,政府、企业、消费者等可以通过平台实现对产品的追溯、防伪及监管,平台已为3万余家企业用户提供专业的追溯服务,为上亿产品实现追溯。



平台基于全球统一标识系统(GS1)建设,采用EPCIS对追溯对象、追溯事件进行自定义,实现对不同类别产品各个阶段的完整追溯。

作为国家发改委确定的重点食品质量安全追溯物联网应用示范工程，该平台由原国家质量监督检验检疫总局（现国家市场监督管理总局）组织实施、中国物品编码中心建设及运行维护。

平台可归集填报单位基本信息、产品信息、流向信息等，帮助企业实现电线电缆、燃气器具、消防产品、电动自行车、安全帽、胶合板、细木工板、冷轧带肋钢筋和钢丝绳等 9 类产品质量安全追溯。

根据黑龙江省市场监督管理局的函，编码中心依托中国食品产品安全追溯平台构建**黑龙江省市场智慧监管服务平台**。

条码追溯小程序是由编码中心研发的追溯系统配套小程序，可以解析 GS1 标准的商品条码和二维码，通过移动端扫码填报数据能够帮助企业快速便捷完成追溯工作。

条码追溯小程序入口：



样例

电线电缆示例-商品追溯码：



上图为电线电缆的示例追溯码，内容包括产品介绍、追溯信息、执行标准、企业名称等信息。

散装批次追溯码：



上图为散装电缆的追溯码，该码按照批次展示了产品的追溯信息、执行标准、企业信息等内容。

预包装工业产品追溯（生产企业）

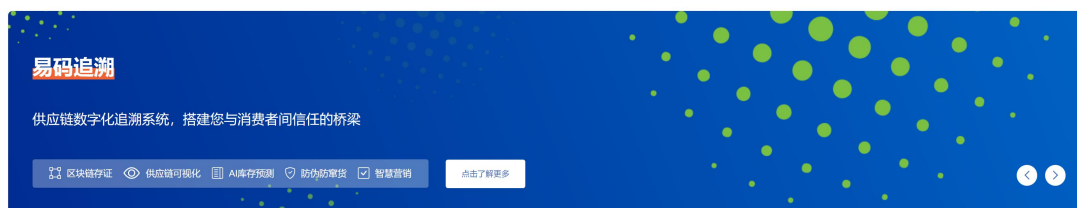
一、 用户登录

1. 平台首页网址：<https://chinatrace.org/hlj/>
2. 在首页中选择生产单位登录入口进入登录页



3. 申请开通服务

- 3.1 有条码卡的企业，可直接输入条码卡号、密码后登录，登录后根据提示完成备案并等待审核，审核完成后可免费使用系统（一个工作日内完成审核）；



工业品企业注册备案

工业品企业:


根据市场监管总局印发的《市场监管总局关于推进重点工业产品质量安全追溯的实施意见》, 重点工业品企业完成注册备案可免费使用易码追溯系统服务。

[去备案](#)

工业品企业备案信息

企业名称	桂林西城富江酒业有限公司
*统一社会信用代码	<input type="text" value="请输入统一社会信用代码"/>
*企业注册地址	<input type="text" value="请输入企业注册地址"/>
*联系人	<input type="text" value="请输入联系人"/>
*联系人电话	<input type="text" value="请输入联系人电话"/>
*工业品类型	<input type="text" value="--请选择--"/>

上传营业执照



图片要求: 图片必须为jpg或png格式;

[保存](#)

3.2 无条码卡的企业, 可根据以下方法申请条码, 申请成功后按照 3.1 操作即可。

a) 企业在线申请链接:

<http://wsdt.gslcn.org/anccoh/login.jsp>

b) 编码各地分支机构:

<http://www.ancc.org.cn/Org/Branch>


二、 开始追溯（免费使用）

选择左边菜单栏的【工业产品追溯】-【开始追溯】进入追溯页面。

1. 企业备案

点击【去备案】填报总局要求的企业数据，逐一填报完成后，点击提交，审批预计 1 个工作日。（注：不可多次点击提交，否则视为信息修改后重新提交，则需重新审批。）

工业产品企业备案信息

企业名称	中国物品编码中心	上传营业执照  图片要求：图片必须为jpg/png格式。
*统一社会信用代码	9344444px	
*企业注册地址	测试同步	
*联系人	张三	
*企业固定电话	13501248039	
*工业产品类型	胶合板	
*省份及直辖市	山东省	
*城市	临沂市	
*地区	市辖区	
修改信息		

2. 新增商品

点击【添加产品】，填写产品信息即可。

编辑产品

* 产品名称: 电线电缆

* 商品条码: 6900000011225

* 净含量: 100 米

* 产品规格: 100米

* 保质期 (天): 永久

* 产品分类: 电线

* 品牌名称: 测试 [新建品牌](#)

* 是否保密: 是 否

* 是否在产: 是 否

* 产品描述: 电线电缆

* 通用名称: 电线电缆

上市时间: 2024-10-08

企业定价: --请选择--

执行标准:

贮存条件:

是否受委托加工: 否 是

委托企业名称:

委托企业地址:

上传图片/视频



图片要求: 商品必须占图片的2/3以上, 不能包含水印、文本; 图片必须为jpg或png格式; 图片名中不能带有符号; 最多上传5张;
建议: 图片不低于800*800像素, 图片背景为纯白色;



优先展示视频

视频要求: 视频大小不超过12兆, 可上传MP4, AVI格式。

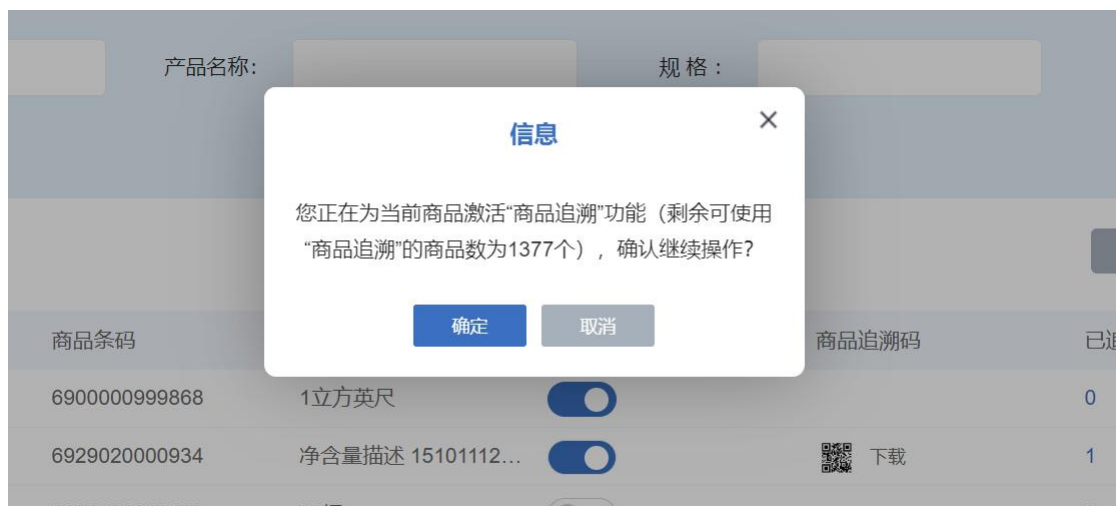
产品扩展信息		
属性名称	属性值	操作
新增		

附件信息		
附件名称	附件内容	操作
* 操作说明书	* 查看附件	删除
上传附件		

产品相关链接 <small>(请粘贴完整的网页产品相关链接, 可在浏览器中打</small>			
平台名称	网站链接	平台类型	操作
新增			

3. 激活商品追溯码

选择要做追溯的产品, 点击【激活】按钮。



4. 填写追溯信息

成功激活后，即可获得对应的商品追溯二维码（未填写追溯信息的空码），**该码为预生成状态，支持后填写信息，企业可以先印刷该码。**

点击【开始追溯】，即可跳转至追溯信息填写页面

产品名称	商品条码	规格	是否激活	商品追溯码	已追溯批次数量	操作
测试	6900000999868	1立方英尺	<input type="checkbox"/>		0	批次详情 开始追溯 编辑 删除
六味糖11	6929020000934	净含量描述 15101112...	<input checked="" type="checkbox"/>	下载	1	批次详情 开始追溯 编辑 删除
25	6900000012420	88把	<input type="checkbox"/>		0	批次详情 开始追溯 编辑 删除
选的是	6900000009550	20克	<input type="checkbox"/>		0	批次详情 开始追溯 编辑 删除
是是是	6900000010815	20克	<input type="checkbox"/>		0	批次详情 开始追溯 编辑 删除

为方便、快捷的填报市场监管总局要求重点工业产品追溯信息，在该界面即可填充生产批次、检验报告和销售流向。

其中，销售商名称在首次使用时需要手动输入，后续可以直接在下拉框中选取，有多个进货商货销售商可以通关【添加】按钮增加。

***进货信息和销售信息默认为未公开状态，企业如需公开需点击按钮公开。**


产品信息

产品名称:

商品条码:

产品规格:

检验报告附件



附件名中不能带特殊符号, 否则无法上传, 图片不能超过4M, 格式为: JPEG, JPG, PNG, GIF, BMP, PPT

追溯信息

* 生产批次号:

* 生产日期:

销售信息

[添加](#)

信息是否公开: 去

1	* 购方属于:	企业	
	销售员:		
	* 统一社会信用代码:	选择个人购方时无需填写	

三、 企业信息自查

1. 自查方式

进入到【工业品追溯信息填报项列表】页面, 可直接查看每个产品是否满足填报要求

- 我要追溯
- 开始追溯
- 已追溯列表
- 检验报告
- 单品追溯
- 追溯配置管理
- 企业信息管理
- 散装商品追溯
- 追溯展示
- 医疗领域追溯
- 订单中心
- 食品安全管理
- APEC项目试点
- 精品管理
- 工业品追溯
- 工业品追溯信...

工业品追溯信息填报项列表

搜索
重新检查

产品条码	生产批次号	产品检查状态	批次检查状态	流向检查状态	同步状态	操作
<input type="checkbox"/>	06900000000007	12	● 检查失败	● 检查失败	∨ ● 检查失败	● 检查失败 详情
<input type="checkbox"/>	06900000000007	4646	● 检查失败	● 检查失败	● 无流向	● 检查失败 详情
<input type="checkbox"/>	06900000000014		● 检查失败	● 无批次	● 无流向	● 检查失败 详情
<input type="checkbox"/>	069000000000021		● 检查失败	● 无批次	● 无流向	● 检查失败 详情
<input type="checkbox"/>	069000000000038		● 检查失败	● 无批次	● 无流向	● 检查失败 详情
<input type="checkbox"/>	069000000000045		● 检查失败	● 无批次	● 无流向	● 检查失败 详情
<input type="checkbox"/>	069000000000052		● 检查失败	● 无批次	● 无流向	● 检查失败 详情
<input type="checkbox"/>	069000000000069		● 检查失败	● 无批次	● 无流向	● 检查失败 详情
<input type="checkbox"/>	069000000000076		● 检查失败	● 无批次	● 无流向	● 检查失败 详情
<input type="checkbox"/>	069000000000083		● 检查失败	● 无批次	● 无流向	● 检查失败 详情
<input type="checkbox"/>	069000000000090		● 检查失败	● 无批次	● 无流向	● 检查失败 详情
<input type="checkbox"/>	069000000000106		● 检查失败	● 无批次	● 无流向	● 检查失败 详情
<input type="checkbox"/>	069000000000113		● 检查失败	● 无批次	● 无流向	● 检查失败 详情
<input type="checkbox"/>	069000000000120	22	● 检查失败	● 检查失败	● 无流向	● 检查失败 详情
<input type="checkbox"/>	069000000000120	222	● 检查失败	● 检查失败	● 无流向	● 检查失败 详情

若填报信息不满足要求, 则点击右侧详情按钮, 查看具体哪些信息没有填报完成, 点击【去填写】即可跳转至填报页面, 补充信息即可。

工业品追溯信息填报项统计

产品信息	
产品单元代码	已填写
产品名称	已填写
产品规格	已填写
执行标准	已填写
强制性认证证书编号或生产许可证证书编号	未填写 去填写

追溯信息	
产品条码	已填写
产品批次号	已填写
产品生产日期	已填写
产品有效期	已填写
检验报告附件	未填写 去填写

流向信息	
生产单位社会统一信用代码	已填写
销售时间	已填写
销售商名称	已填写
销售订单目的地址	已填写
销售商电话	已填写

生产单位社会统一信用代码	已填写
销售时间	已填写
销售商名称	已填写
销售订单目的地址	已填写
销售商电话	已填写

信息补充完成后，回到【工业品追溯信息填报项列表】页面，点击上方重新检查按钮后查看是否合规即可。

四、 二维码下载及印刷

1. 下载方式

选择左边菜单栏的【我要追溯】-【开始追溯】进入追溯页面，在界面中选择二维码下载

商品条码:	<input type="text"/>	产品名称:	<input type="text"/>	规格:	<input type="text"/>	状态:	全部	搜索	同步GDS产品数据
添加产品 删除 打印									
<input type="checkbox"/>	产品名称	商品条码	规格	是否激活	商品追溯码	已追溯批次数量			
<input type="checkbox"/>	电线电缆	6900000011225	100米	<input checked="" type="checkbox"/>	 下载	2			

1. 印刷方式

1) 不改变外包装:

企业使用现有外包装的商品条码即可,使用“条码追溯”小程序或“中国编码”APP即可识读条码获取追溯信息

2) 预印刷:

企业下载追溯二维码,放在产品外包装上即可实现预印刷

3) 打印二维码:

采购专业打印机与电脑相连,下载二维码后即可使用打印机打印追溯标签

4) 在线喷码:

改造生产线,增加喷码设备,通过在线喷码即可实现生产线中的产品外包装喷印追溯码

5) 加贴标签

在系统中下载含有二维码的标签,通过人工、机器加贴标签至产品外包装。

预包装工业产品追溯（经营企业）

一、 用户登录

1. 用户注册：

经营企业用户在登录页找到注册按钮
<https://chinatrace.org/trace/seller.html>，企业填充全部信息后进行提交。



The screenshot shows a web form titled "用户注册" (User Registration) with the following sections and fields:

- 企业详细信息** (Company Information):
 - 企业名称: [input field]
 - 企业GLN: [input field] [我要注册GLN](#)
 - 企业注册地址: [input field]
- 企业联系人信息** (Company Contact Information):
 - 企业指定联系人: [input field]
 - 电话(区号+电话号码+分机号): [input field]
 - 电子邮箱: [input field]
 - 手机: [input field]
- 登陆权限** (Login Permissions):
 - 企业类型: 保健品企业 涉及冷链企业 普通企业
 - 登陆用户名: [input field]
 - 登陆密码: [input field]
 - 重复密码: [input field]
 - 验证码: [input field] [J9O3](#) [看不清,换一张](#)
- 营业执照上传** (Business License Upload):
 - 资质证书: [选择文件](#) | [未选择文件](#)

At the bottom right, there are three buttons: [注册](#) (Register), [重置](#) (Reset), and [返回](#) (Back).

2. 用户登录：

审批通过后企业可以使用账号密码进行登录。

二、 扫码入库

企业可通过“条码追溯”小程序扫描随货单上的二维码完成产品入库，快速获取产品及追溯信息，或根据下方【产品/流向信息填报】功能录入追溯信息。

中国物品编码中心随货单

发货时间:2024.10.14

明细笔数:1

收货方:金士科技专卖店

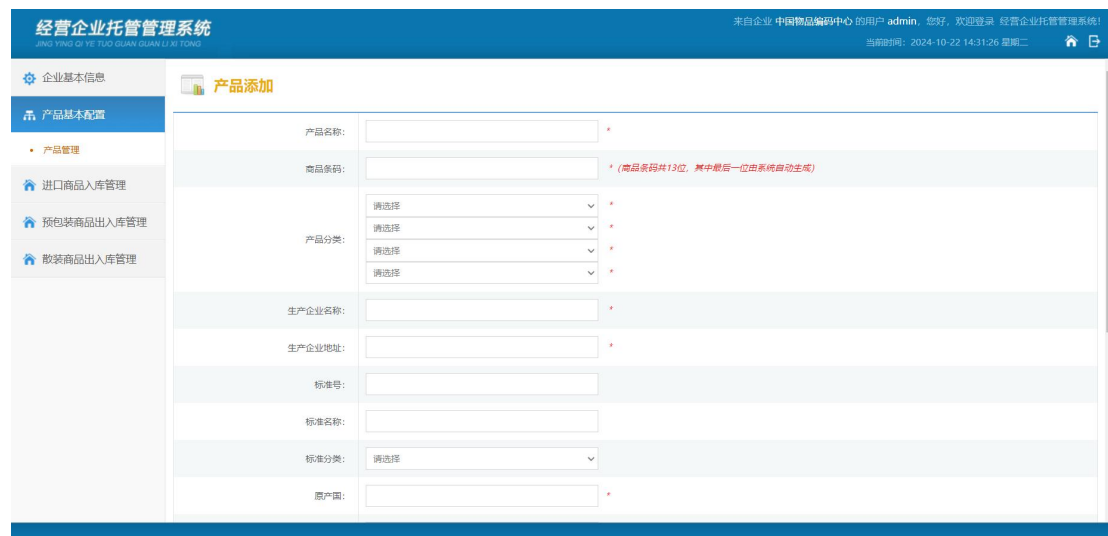
联系方式: null

收货地址: 天津

产品名称	规格	商品条码	批次	数量/单位	GSI追溯码
电线电缆	100米	06900000011225	202404230001	null/null	 (01)06900000011225(11)null(10)202404230001

三、 产品信息填报

产品管理：在【产品列表】中选择添加产品，完善工业产品信息后，选择保存，保存后即可获取商品追溯码。



The screenshot shows a web interface for '经营企业托管管理系统' (Enterprise Management System). The main content area is titled '产品添加' (Product Addition). It contains a form with the following fields:

- 产品名称: (Product Name) - required
- 商品条码: (Barcode) - required, with a note: '(商品条码共13位, 其中最后一位由系统自动生成)' (Barcode is 13 digits, last digit generated by system)
- 产品分类: (Product Category) - dropdown menu, required
- 生产企业名称: (Manufacturer Name) - required
- 生产企业地址: (Manufacturer Address) - required
- 标准号: (Standard Number) - required
- 标准名称: (Standard Name) - required
- 标准分类: (Standard Category) - dropdown menu, required
- 原产国: (Country of Origin) - required

四、 流向信息填报

供应商名称填报：在【企业基本信息】中的【供应商管理】，选择添

加供应商，并在该页面中填报供应商相关信息后保存。

The screenshot shows the 'Supplier Information Addition' form. The left sidebar contains a menu with 'Supplier Management' selected. The form fields include: Supplier Name, Supplier Address, Contact Phone, Email, Contact Person, and Supplier GLN. There is a checkbox for 'Whether to be public' with 'Yes' selected. At the bottom right, there are 'Save' and 'Return' buttons.

销售商名称填报：在【企业基本信息】中的【销售商管理】，选择添加销售商，并在该页面中填报销售商相关信息后保存。

The screenshot shows the 'Sales商 Information Addition' form. The left sidebar contains a menu with 'Sales商 Management' selected. The form fields include: Sales商 Name, Sales商 License No., Sales商 Organization Code, Sales商 Address, Contact Phone, Email, Contact Person, and Trade Partner GLN. There is a checkbox for 'Whether to be public' with 'Yes' selected. At the bottom right, there are 'Save' and 'Return' buttons.

采购时间填报：在【预包装食品出入库管理】中的【产品入库】，选择添加入库信息，并在该页面中填报相关信息后保存。



售出时间填报：在【预包装食品出入库管理】中的【产品出库】，选择添加出库信息，并在该页面中填报相关信息后保存。



非预包装工业产品追溯（生产企业）

一、 用户登录：

参考预包装工业产品追溯（生产企业）【一、用户登录】内容

二、 开始追溯（免费使用）

点击【添加产品】，填写产品的基本信息



包括产品名称、规格、图片等，根据散装商品种类，选择不同的追溯模板

* 产品名称: 电缆

* 商品条码: 96900000000444

* 理论重量 (约重): 请选择

* 产品规格: 0.6平方

* 保质期 (天): 永久

* 产品分类: 通信电缆

* 品牌名称: 测试 新建品牌

* 是否保密: 是 否

* 是否在产: 是 否

* 产品描述: 建议内容为: 品牌名称+产品名称+商品特征+净含量+净含量

* 功能名称:

上市时间: 2024-03-14

上传图片



要求: 商品必须占图片的2/3以上, 不能包含水印、文本;
 图片必须为jpg或png格式;
图片名中不能带有符号;
 最多上传5张;
 建议: 图片不低于800*800像素;
 图片背景为纯白色;

填写完成保存后, 点击【开始追溯】填报信息

商品条码: 产品名称: 搜索

添加产品 删除

<input type="checkbox"/>	产品名称	商品条码	规格	已追溯批次数量	操作
<input type="checkbox"/>	200	96900000000543	10个	15	开始追溯 编辑 删除
<input type="checkbox"/>	苹果	96900000000536	12	2	开始追溯 编辑 删除
<input type="checkbox"/>	2134	96900000000529	2134	0	开始追溯 编辑 删除

在追溯页面填写进货信息、生产信息并保存

产品信息

产品名称: 散装糖果

商品条码: 69000000000314

产品规格: 约1.5千克每袋

追溯信息

开启AI智能分析 ?

进货信息 添加

是否保密: YES NO

1 ?

* 供应商名称: 海南白糖厂

* 原辅料名称: 白砂糖

* 进货批次号: 20230201 ?

* 进货总量/使用量: 6 / 1

度量单位: 箱

生产信息

* 生产批次号: ?

* 生产日期:

* 有效日期:

* 加工数量:

* 度量单位: 请选择

保存 返回

已实施追溯的产品会展示在已追溯列表页中

已追溯列表

商品条码:	<input type="text"/>	产品名称:	<input type="text"/>	批次号:	<input type="text"/>	<input type="button" value="搜索"/>
<input type="checkbox"/>	产品名称	商品条码	生产批次号	操作	编辑时间	
<input type="checkbox"/>	苹果	96900000000536	6464	编辑 追溯图谱 删除	2024-04-16 16:19:35.0	
<input type="checkbox"/>	苹果	96900000000536	213444	编辑 追溯图谱 删除	2024-04-15 08:57:36.0	

在散装商品管理中的产品赋码页面中，选择添加

易码追溯										A中国食品赋码中心		帮助
散装商品详情列表										批量生成标签		批量删除
<input type="checkbox"/>	序号	产品名称	商品条码	产品批次号	量值	单位	更新数据	散装商品条码	散装商品二维码			
<input type="checkbox"/>	3	苹果	96900000000536	213444	10	千克(净重)	更新数据	下载	下载			
<input type="checkbox"/>	1	苹果	96900000000536	6464	111	千克(净重)	更新数据	下载	下载			
<input type="checkbox"/>	2	苹果	96900000000536	213444	100	米(长度或第一尺寸)	更新数据	下载	下载			
<input type="checkbox"/>	1	苹果	96900000000536	213444	12	千克(净重)	更新数据	下载	下载			
<input type="checkbox"/>	11	小西红柿	96900000000499	20240325	1.2	千克(净重)	更新数据	下载	下载			
<input type="checkbox"/>	10	小西红柿	96900000000499	20240325	1.3	千克(净重)	更新数据	下载	下载			
<input type="checkbox"/>	1	手机	96900000000482	100200	2.5	千克(净重)	更新数据	下载	下载			
<input type="checkbox"/>	青鱼	96900000000062	20220814001001	变量详情	编辑 追溯图谱 追溯凭证 删除	2022-09-14 14:33:07.0						

在【变量详情添加】中选择对应的条码和批次，并在下方新增散装单品数量，然后逐个进行量值和单位的填写

变量详情添加			
产品条码:	<input type="text" value="96900000000536"/>		
产品批次号:	<input type="text" value="213444"/>		
产品名称:	苹果		
数量:	123		
变量详情信息			
产品批次号			
序号 * 4	量值 1	贸易计量单位 千克(净重)	删除
序号 * 5	量值 2	贸易计量单位 千克(净重)	删除
<input type="button" value="新增"/>			
<input type="button" value="保存"/> <input type="button" value="返回"/>			

填写后点击保存，即可保存至【散装商品详情列表】中

散装商品详情列表										批量生成标签		批量删除
<input type="checkbox"/>	序号	产品名称	商品条码	产品批次号	量值	单位	更新数据	散装商品条码	散装商品二维码			
<input type="checkbox"/>	5	苹果	96900000000536	213444	2	千克(净重)	更新数据	下载	下载			
<input type="checkbox"/>	4	苹果	96900000000536	213444	1	千克(净重)	更新数据	下载	下载			

信息填写完成保存后，平台会自动生成散装商品条码、追溯二维码和追溯标签，点击右侧【生成标签】按钮，系统可生成一张带有产品信息、企业信息和追溯二维码的电子标签。企业可以连接蓝牙标签打印机，将标签打印并粘贴在产品外包装上。

电缆11

总计: 20米

序列号: 00000002

生产日期: 2024/05/01

产品条码: 96900000000635



中国物品编码中心

联系电话:62022554

在产品销售流向确定后,可通过【产品销售】栏中填写产品销售信息,选择【添加】。

销售订单列表

销售商:	订单编号:	创建日期:	搜索	删除					
<input type="text"/>	<input type="text"/>	<input type="text"/>	<input type="button" value="搜索"/>	<input type="button" value="删除"/>					
<input type="button" value="添加"/>									
<input type="checkbox"/>	订单号	物流单元码	销售商	发货时间	发货人	收货人	始发地	目的地	操作
<input type="checkbox"/>	123324	0036900000000002088	京					吉林省白山市	编辑 生成随货单 删除
<input type="checkbox"/>	123	0006900000000002087	京					北京市	编辑 生成随货单 删除
<input type="checkbox"/>	1146646	0006900000000002087	京					北京市	编辑 生成随货单 删除
<input type="checkbox"/>	54456	0006900000000002087	京					北京市	编辑 生成随货单 删除
<input type="checkbox"/>	123465	0006900000000002087	骨科医院外科	2024-04-13	123	321	北京	北京市1231	编辑 生成随货单 删除
<input type="checkbox"/>	15465	0006900000000002087	京					北京市	编辑 生成随货单 删除

在页面中填写销售订单的发货、收货信息,点击订单详情信息的【新增按钮】

订单信息添加

* 物流单元码:	00	3	6900000	请点击右侧按钮编码	自动编码
* 订单编号:	<input type="text" value="请输入订单编号"/>				
* 贸易单位:	<input type="text" value="请选择"/>				
发货地GLN:	<input type="text"/>				
销售商:	<input type="text" value="维达商贸有限公司"/>				
发货时间:	<input type="text"/>				
发货人:	<input type="text"/>				
始发地:	<input type="text"/>				
收货人:	<input type="text"/>				
* 省份及直辖市:	<input type="text" value="请选择"/>				
* 城市:	<input type="text" value="请选择"/>				
目的地:	<input type="text"/>				
订单详情信息					
产品批次号					操作
<input type="text"/>					<input type="button" value="新增"/>
<input type="button" value="保存"/> <input type="button" value="返回"/>					

点击【选择】后,进入可选销售列表。

订单详情信息				
产品批次号				操作
请选择	请选择	量值	单位	变更贸易条码
确定				删除

选中所有售出的商品后，点击【确定】按钮

商品名称:	批次号:	商品条码:	Q 搜索				
<input type="checkbox"/>	商品条码	产品名称	产品批次码	量值	单位	序列号	变量贸易项目条码
<input checked="" type="checkbox"/>	96900000000536	苹果	213444	2	千克(净重)	5	0196900000000536310000002112404242100000005
<input checked="" type="checkbox"/>	96900000000536	苹果	213444	1	千克(净重)	4	0196900000000536310000001112404242100000004
<input checked="" type="checkbox"/>	96900000000536	苹果	213444	12	千克(净重)	1	01969000000005363100000012112404242100000001
<input type="checkbox"/>	96900000000499	小西红柿	20240325	0.35	平方米(面积)	5	01969000000004993142000035112403252100000005
<input type="checkbox"/>	96900000000444	电缆	20230101	109	米(宽度、直径或第二尺寸)	1	01969000000004443120000109112404072100000001
<input type="checkbox"/>	96900000000444	电缆	20230101	90	米(宽度、直径或第二尺寸)	2	0196900000000444312000090112404072100000002
<input type="checkbox"/>	96900000000413	散装麻花	20231219	0.35	千克(净重)	1	01969000000004133102000035112312192100000001
<input type="checkbox"/>	96900000000413	散装麻花	20231219	0.32	千克(净重)	3	01969000000004133102000032112312192100000003
<input type="checkbox"/>	96900000000413	散装麻花	20231219	0.38	千克(净重)	2	01969000000004133102000038112312192100000002

完善所有信息后，扫描追溯标签可查看商品从原材料、生产、销售环节的详细信息。在【产品销售】中，平台将根据销售订单自动生成如下图所示的随货单，生产企业通过条码追溯小程序扫码完成出库。该随货单可帮助经营企业通过“条码追溯”小程序完成扫码入库，快速获取产品及追溯信息。

中国物品编码中心散装随货单

明细笔数: 1
 生产日期: 240407
 批次: 20230101
 发货时间: 2024.09.09
 发货地址: 12
 收货方: 维达商贸有限公司
 收货地址: 天津市



(00) 36900000000002170
 (02) 96900000000444
 (10) 20230101
 (3120) 000199
 (11) 240407
 (37) 2

产品名称	规格	商品条码	数量	总计
电缆	0.6平方	96900000000444	2	199

三、 企业信息管理:

参考预包装工业产品追溯（生产企业）【企业信息管理】内容。

非预包装工业产品追溯（经营企业）

一、 用户登录：

参考预包装工业产品追溯（经营企业）【用户登录】内容。

二、 扫码入库

企业可通过“条码追溯”小程序扫描随货单上的二维码完成产品入库，快速获取产品及追溯信息，或根据下方【产品/流向信息填报】功能录入追溯信息。

中国物品编码中心散装随货单

明细笔数：1
生产日期：240407
批次：20230101
发货时间：2024.09.09
发货地址：12
收货方：维达商贸有限公司
收货地址：天津市



(00) 36900000000002170
(02) 96900000000444
(10) 20230101
(3120) 000199
(11) 240407
(37) 2

产品名称	规格	商品条码	数量	总计
电缆	0.6平方	96900000000444	2	199

三、 产品信息填报：

参考预包装工业产品追溯（经营企业）【产品信息填报】内容。

四、 流向信息填报

供应商名称填报：在【企业基本信息】中的【供应商管理】，选择添加供应商，并在该页面中填报供应商相关信息后保存。

经营企业托管管理系统 来自企业 中国物品编码中心 的用户 admin, 您好, 欢迎登录 经营企业托管管理系统!
当前时间: 2024-10-22 14:33:49 星期二

企业基本信息 供应商信息添加

- 资质管理
- 供应商管理
- 销售商管理
- 位置管理

产品基本配置

进口商品入库管理

预包装食品出入库管理

散装商品出入库管理

供应商名称:	<input type="text"/>
供应商地址:	<input type="text"/>
联系电话:	<input type="text"/>
邮箱:	<input type="text"/>
联系人:	<input type="text"/>
供应商GLN:	<input type="text"/>
是否向公公开:	<input checked="" type="radio"/> 是 <input type="radio"/> 否

销售商名称填报：在【企业基本信息】中的【销售商管理】，选择添加销售商，并在该页面中填报销售商相关信息后保存。

经营企业托管管理系统 来自企业 中国物品编码中心 的用户 admin, 您好, 欢迎登录 经营企业托管管理系统!
当前时间: 2024-10-22 14:34:56 星期二

企业基本信息 销售商信息添加

- 资质管理
- 供应商管理
- 销售商管理
- 位置管理

产品基本配置

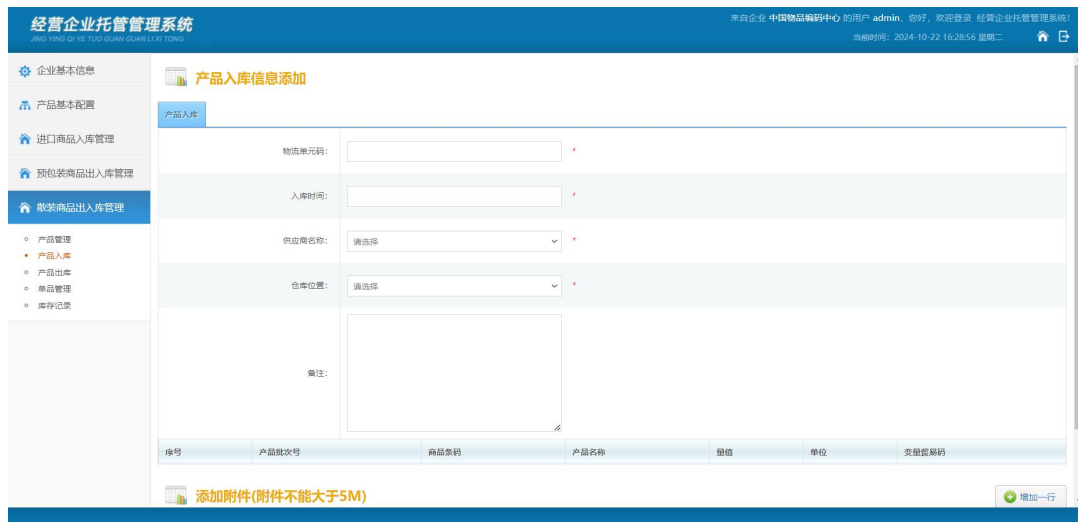
进口商品入库管理

预包装食品出入库管理

散装商品出入库管理

销售商名称:	<input type="text"/>
销售许可证号:	<input type="text"/>
销售商组织机构代码:	<input type="text"/>
销售商地址:	<input type="text"/>
联系电话:	<input type="text"/>
邮箱:	<input type="text"/>
联系人:	<input type="text"/>
贸易伙伴GLN:	<input type="text"/>
是否向公公开:	<input checked="" type="radio"/> 是 <input type="radio"/> 否

采购时间填报：在【散装商品出入库管理】中的【产品入库】，选择添加入库信息，并在该页面中填报相关信息后保存。



售出时间填报：在【散装商品出入库管理】中的【产品出库】，选择添加出库信息，并在该页面中填报相关信息后保存。

